



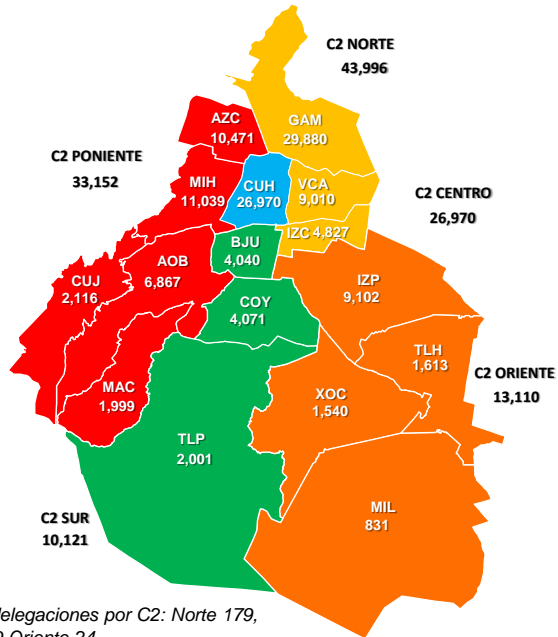
# Reporte Estadístico

## 2010

---

# Reporte Estadístico 2010

## Total de Incidentes por C2 y Delegación



Incidentes captados en otras delegaciones por C2: Norte 179, Centro 88, Poniente 660, Sur 9 Oriente 24

## Total de Detenciones y Asegurados

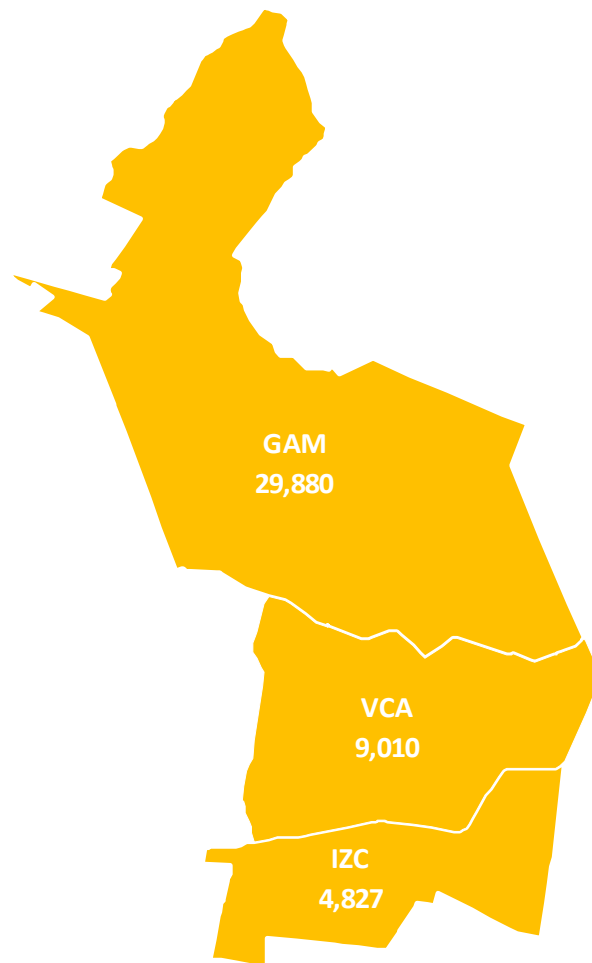
TIPO DE INCIDENTE	DETENCIONES	ASEGURADOS
Delitos de Alto Impacto	1,575	2,428
Otros Delitos	4,541	6,628
Faltas Cívicas	5,900	8,948
<b>TOTAL</b>	<b>12,016</b>	<b>18,004</b>

## Total de Incidentes captados por tipo de entrada

TIPO DE INCIDENTE	C2 NORTE			C2 CENTRO			C2 PONIENTE			C2 SUR			C2 ORIENTE			TOTAL DE INCIDENTES			TOTAL GENERAL	PROMEDIO TIEMPO DE RESPUESTA
	Botón	Cámara	Radio	Botón	Cámara	Radio	Botón	Cámara	Radio	Botón	Cámara	Radio	Botón	Cámara	Radio	Botón	Cámara	Radio		
Delitos de Alto Impacto	137	171	3,095	17	56	811	56	144	1,758	16	18	550	20	5	854	246	394	7,068	7,708	04:24
Otros Delitos	265	724	2,157	29	281	1,046	157	591	1,751	26	133	391	48	132	887	525	1,861	6,232	8,618	04:46
Faltas Cívicas	40	7,418	647	17	4,217	832	46	4,822	491	4	1,514	107	8	1,839	147	115	19,810	2,224	22,149	05:21
Emergencias	103	538	2,550	33	285	1,475	61	737	2,510	16	211	723	26	213	1,259	239	1,984	8,517	10,740	07:08
Urgencias Médicas	174	719	6,421	78	585	4,541	103	744	5,158	21	274	1,370	29	194	2,750	405	2,516	20,240	23,161	04:57
Servicios	391	14,518	3,928	251	9,459	3,045	305	10,632	3,086	37	4,104	606	212	3,386	1,101	1,196	42,099	11,766	55,061	05:11
<b>SUBTOTAL</b>	<b>1,110</b>	<b>24,088</b>	<b>18,798</b>	<b>425</b>	<b>14,883</b>	<b>11,750</b>	<b>728</b>	<b>17,670</b>	<b>14,754</b>	<b>120</b>	<b>6,254</b>	<b>3,747</b>	<b>343</b>	<b>5,769</b>	<b>6,998</b>	<b>2,726</b>	<b>68,664</b>	<b>56,047</b>	<b>127,437</b>	<b>05:15</b>
<b>TOTAL</b>	<b>43,996</b>			<b>27,058</b>			<b>33,152</b>			<b>10,121</b>			<b>13,110</b>			<b>127,437</b>				

# C2 Norte

---



*Incidentes captados en otras delegaciones por C2:  
Norte 179.*

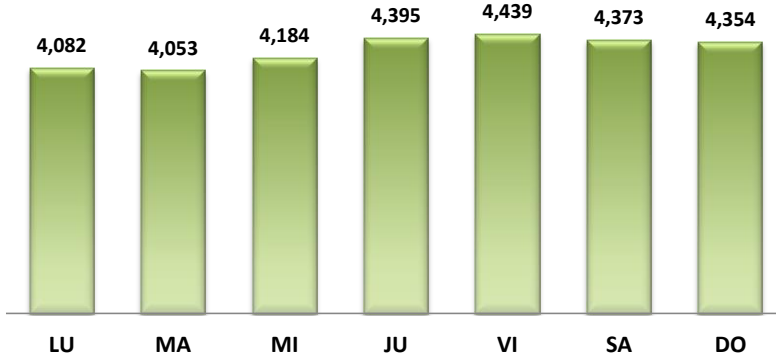
# Total de Incidentes Gustavo A. Madero



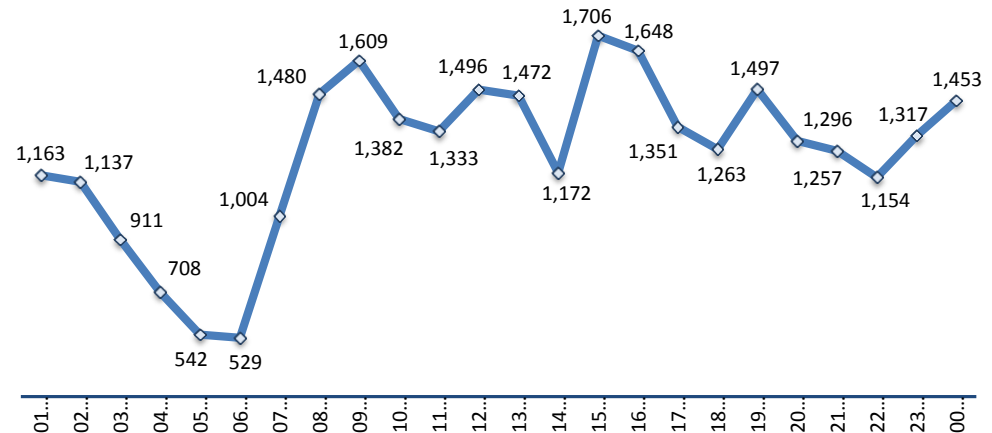
## Incidentes por clasificación y Tipo de Entrada

TIPO DE INCIDENTE	Gustavo A. Madero			TOTAL GENERAL
	Botón	Cámara	Radio	
Delitos de Alto Impacto	130	146	2,202	2,478
Otros Delitos	243	532	1,532	2,307
Faltas Cívicas	36	5,201	454	5,691
Emergencias	91	371	1,569	2,031
Urgencias Médicas	156	452	3,998	4,606
Servicios	337	9,682	2,748	12,767
<b>TOTAL</b>	<b>993</b>	<b>16,384</b>	<b>12,503</b>	<b>29,880</b>

Total de incidentes captados por día de la semana



Total de incidentes captados por hora



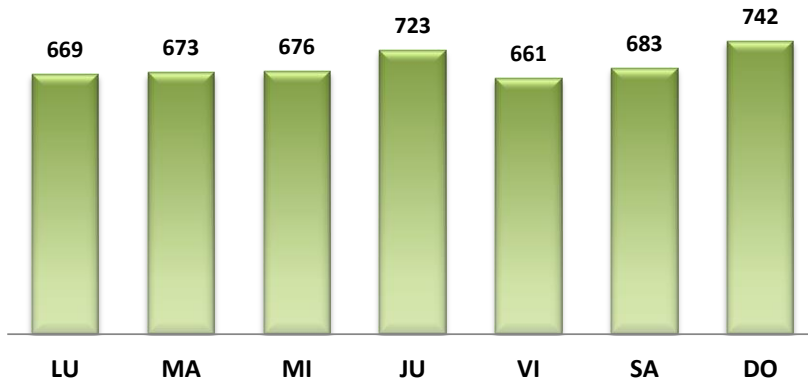
# Total de Incidentes Iztacalco



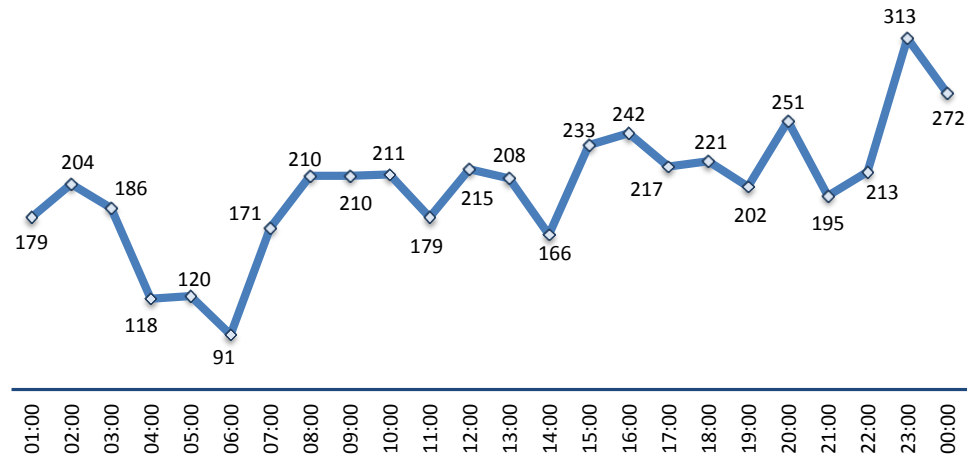
## Incidentes por clasificación y Tipo de Entrada

TIPO DE INCIDENTE	Iztacalco			TOTAL GENERAL
	Botón	Cámara	Radio	
Delitos de Alto Impacto	5	5	396	406
Otros Delitos	11	47	196	254
Faltas Cívicas	3	850	69	922
Emergencias	4	40	314	358
Urgencias Médicas	6	62	702	770
Servicios	20	1,718	379	2,117
<b>TOTAL</b>	<b>49</b>	<b>2,722</b>	<b>2,056</b>	<b>4,827</b>

## Total de incidentes captados por día de la semana



## Total de incidentes captados por hora



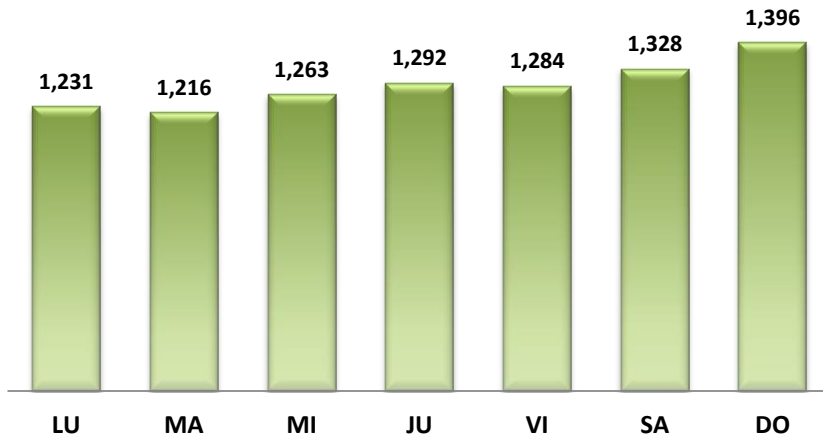
# Total de Incidentes Venustiano Carranza



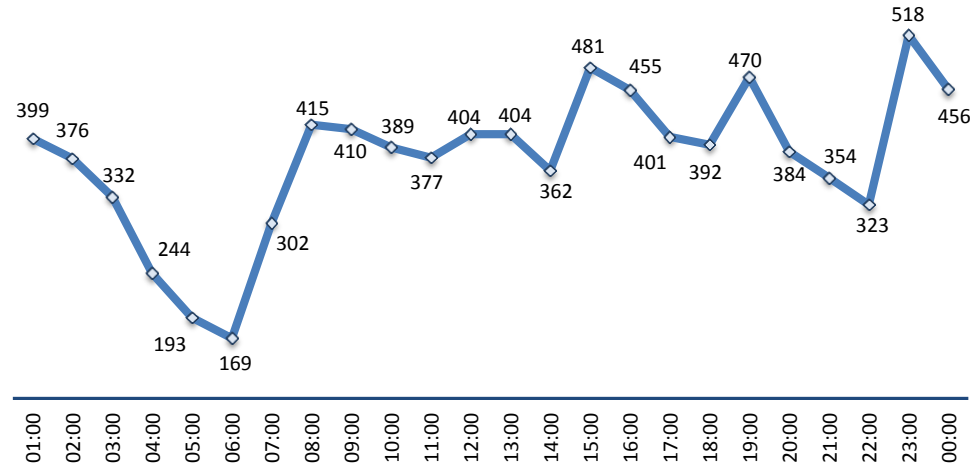
## Incidentes por clasificación y Tipo de Entrada

TIPO DE INCIDENTE	Venustiano Carranza			TOTAL GENERAL
	Botón	Cámara	Radio	
Delitos de Alto Impacto	2	16	487	505
Otros Delitos	11	135	419	565
Faltas Cívicas	1	1,295	121	1,417
Emergencias	8	118	647	773
Urgencias Médicas	12	202	1,682	1,896
Servicios	34	3,048	772	3,854
<b>TOTAL</b>	<b>68</b>	<b>4,814</b>	<b>4,128</b>	<b>9,010</b>

## Total de incidentes captados por día de la semana

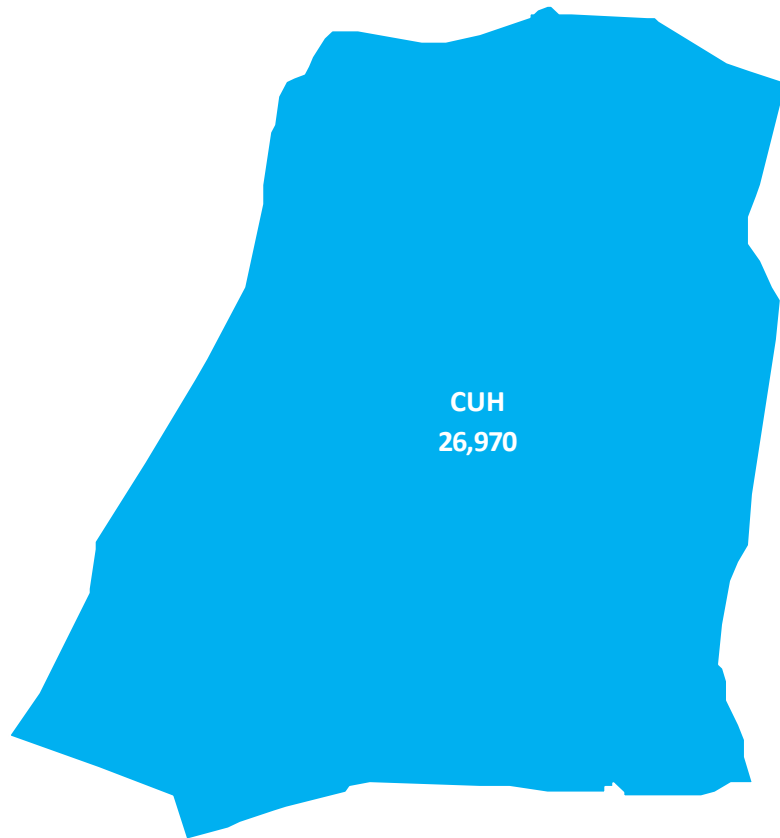


## Total de incidentes captados por hora



# C2 Centro

---



*Incidentes captados en otras delegaciones por C2:  
Centro 88.*

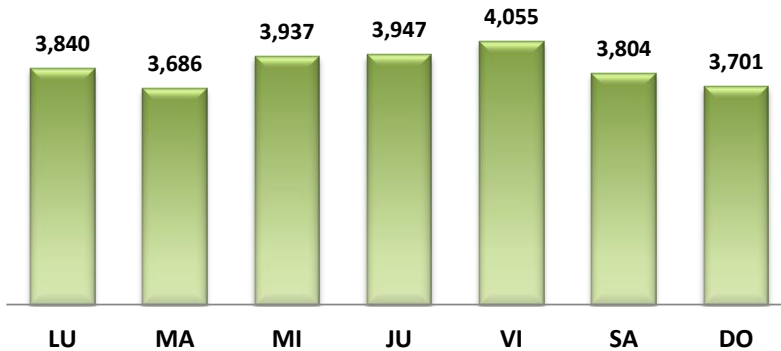
# Total de Incidentes Cuauhtémoc



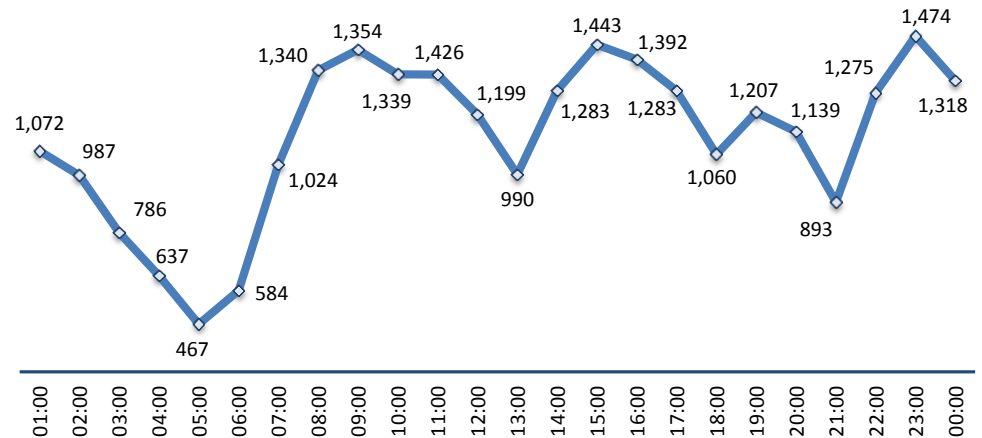
## Incidentes por clasificación y Tipo de Entrada

TIPO DE INCIDENTE	Cuauhtémoc			TOTAL GENERAL
	Botón	Cámara	Radio	
Delitos de Alto Impacto	17	56	809	882
Otros Delitos	29	281	1,031	1,341
Faltas Cívicas	17	4,217	829	5,063
Emergencias	33	285	1,467	1,785
Urgencias Médicas	78	583	4,514	5,175
Servicios	251	9,447	3,026	12,724
<b>TOTAL</b>	<b>425</b>	<b>14,869</b>	<b>11,676</b>	<b>26,970</b>

## Total de incidentes captados por día de la semana



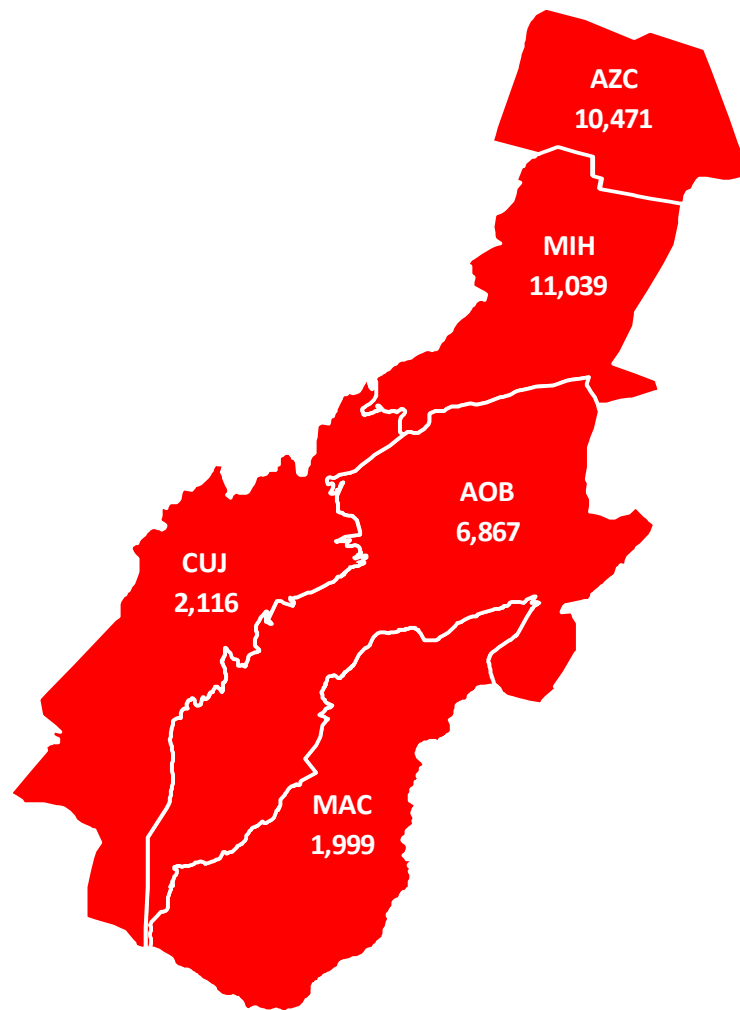
## Total de incidentes captados por hora





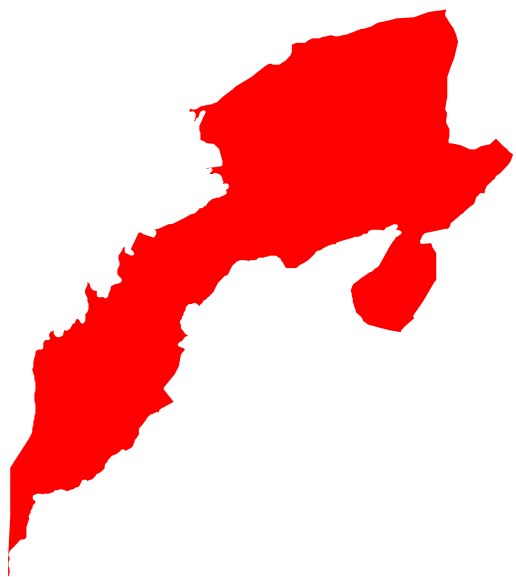
# C2 Poniente

---



*Incidentes captados en otras delegaciones por C2:  
Poniente 660.*

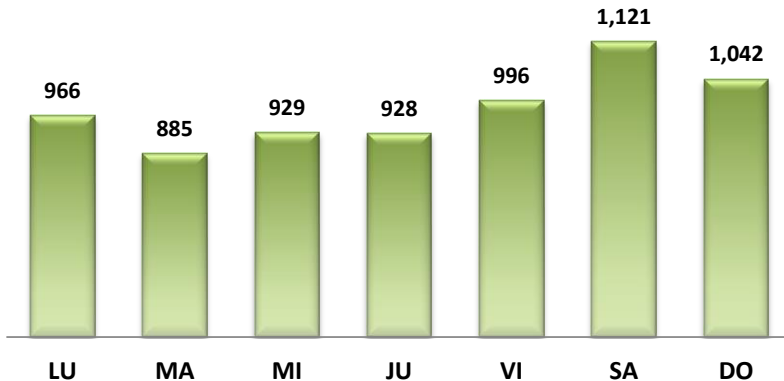
# Total de Incidentes Álvaro Obregón



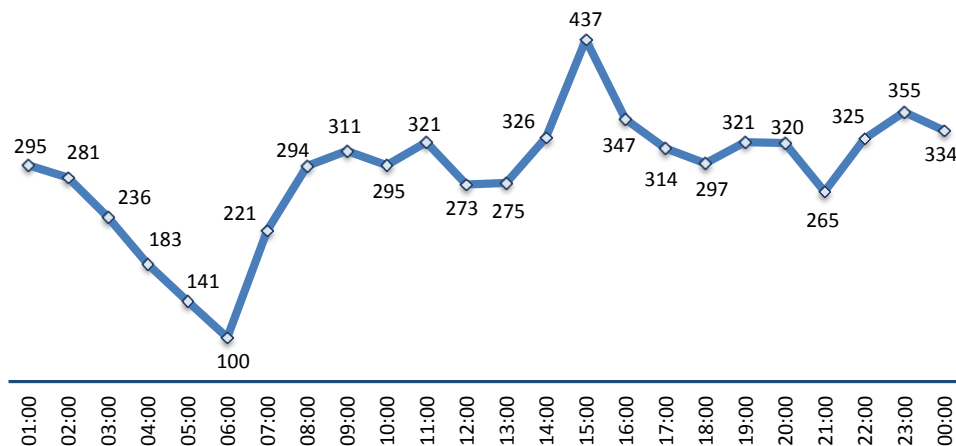
## Incidentes por clasificación y Tipo de Entrada

TIPO DE INCIDENTE	Álvaro Obregón			TOTAL GENERAL
	Botón	Cámara	Radio	
Delitos de Alto Impacto	9	17	284	310
Otros Delitos	35	121	301	457
Faltas Cívicas	13	1,535	64	1,612
Emergencias	11	216	589	816
Urgencias Médicas	18	170	961	1,149
Servicios	70	2,141	312	2,523
<b>TOTAL</b>	<b>156</b>	<b>4,200</b>	<b>2,511</b>	<b>6,867</b>

Total de incidentes captados por día de la semana



Total de incidentes captados por hora



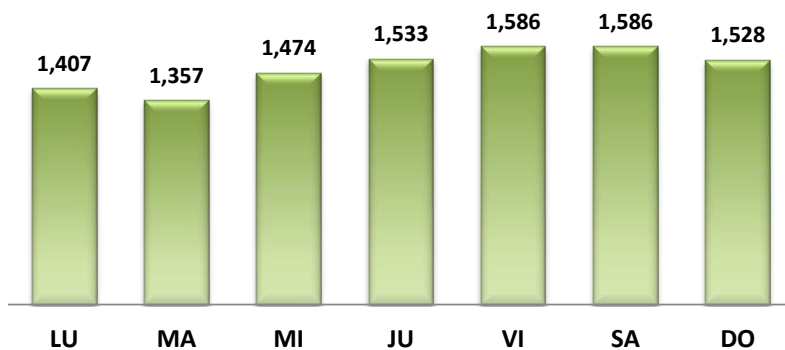
# Total de Incidentes Azcapotzalco



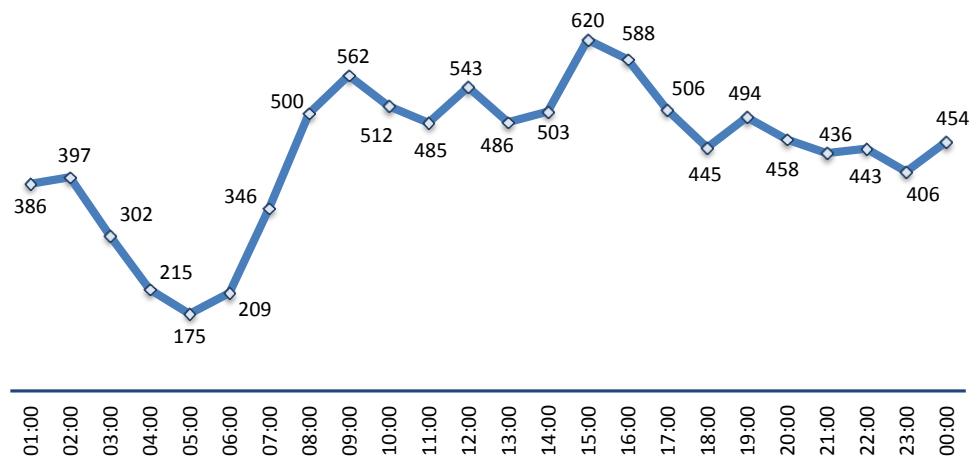
## Incidentes por clasificación y Tipo de Entrada

TIPO DE INCIDENTE	Azcapotzalco			TOTAL GENERAL
	Botón	Cámara	Radio	
Delitos de Alto Impacto	27	73	649	749
Otros Delitos	60	198	560	818
Faltas Cívicas	14	1,284	149	1,447
Emergencias	27	149	650	826
Urgencias Médicas	40	247	1,699	1,986
Servicios	108	3,368	1,169	4,645
<b>TOTAL</b>	<b>276</b>	<b>5,319</b>	<b>4,876</b>	<b>10,471</b>

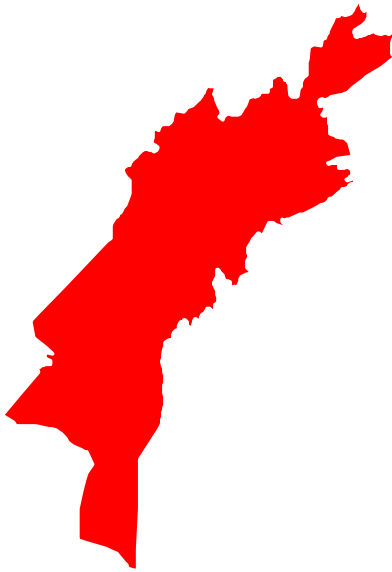
## Total de incidentes captados por día de la semana



## Total de incidentes captados por hora



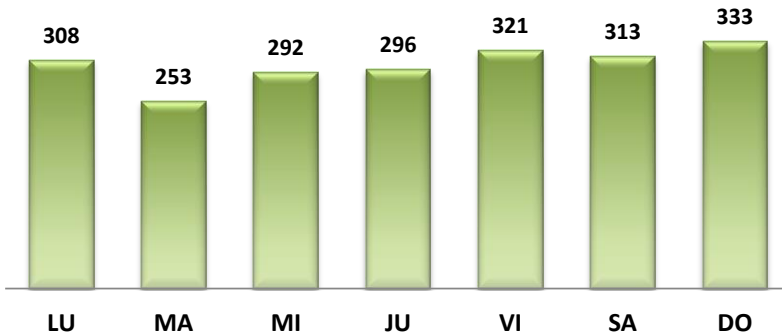
# Total de Incidentes Cuajimalpa



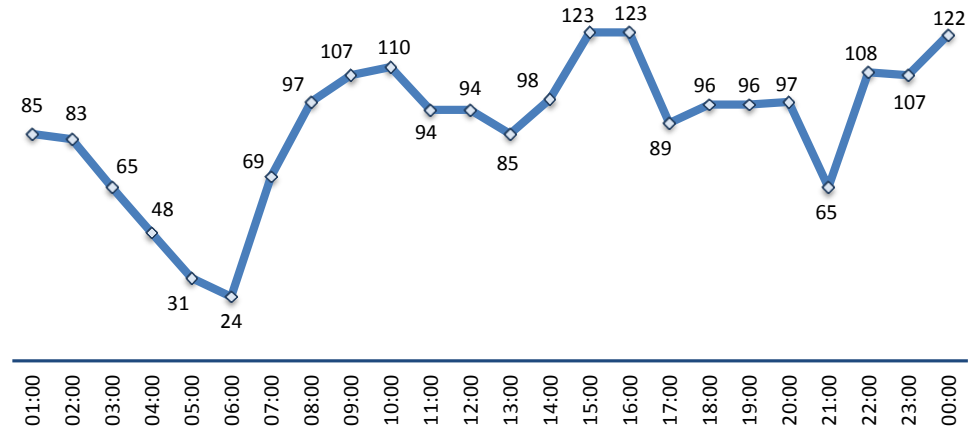
## Incidentes por clasificación y Tipo de Entrada

TIPO DE INCIDENTE	Cuajimalpa			TOTAL GENERAL
	Botón	Cámara	Radio	
Delitos de Alto Impacto	1	4	41	46
Otros Delitos	10	48	86	144
Faltas Cívicas	5	348	20	373
Emergencias	4	64	171	239
Urgencias Médicas	2	48	249	299
Servicios	11	897	107	1,015
<b>TOTAL</b>	<b>33</b>	<b>1,409</b>	<b>674</b>	<b>2,116</b>

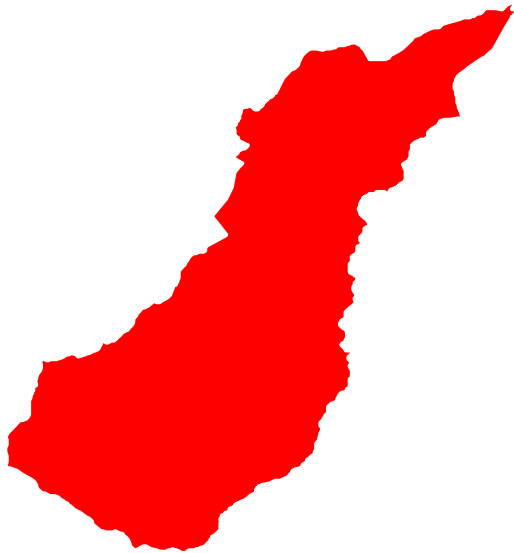
## Total de incidentes captados por día de la semana



## Total de incidentes captados por hora



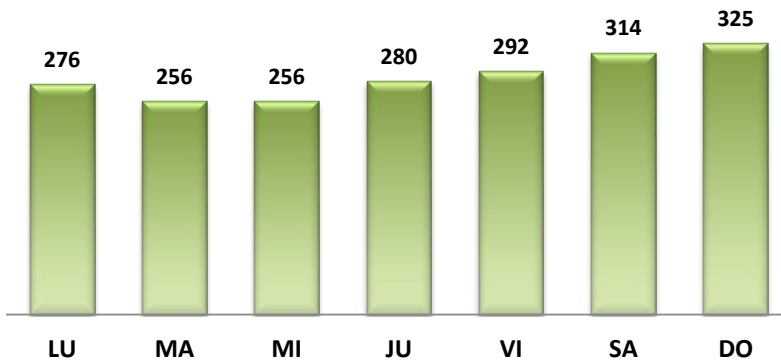
# Total de Incidentes Magdalena Contreras



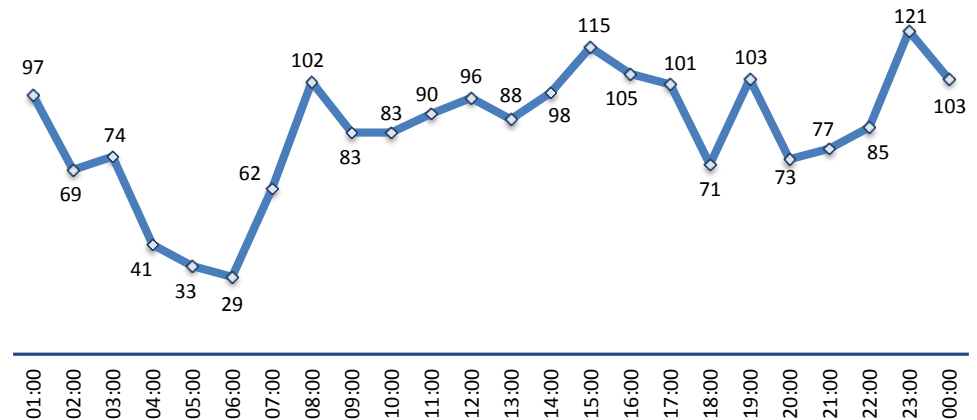
## Incidentes por clasificación y Tipo de Entrada

TIPO DE INCIDENTE	Magdalena Contreras			TOTAL GENERAL
	Botón	Cámara	Radio	
Delitos de Alto Impacto	2	2	91	95
Otros Delitos	10	39	97	146
Faltas Cívicas	1	332	33	366
Emergencias	2	75	203	280
Urgencias Médicas	0	40	288	328
Servicios	11	641	132	784
<b>TOTAL</b>	<b>26</b>	<b>1,129</b>	<b>844</b>	<b>1,999</b>

## Total de incidentes captados por día de la semana



## Total de incidentes captados por hora



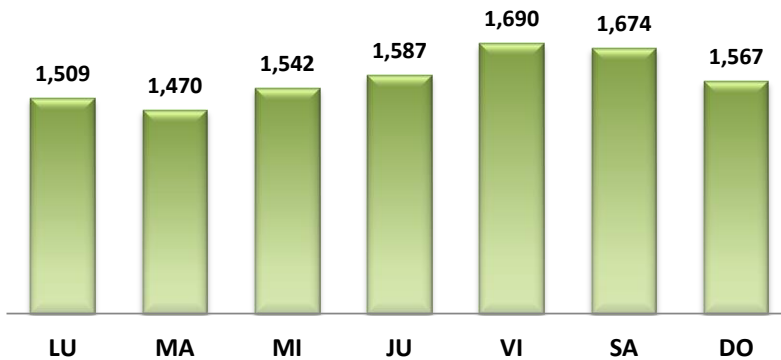
# Total de Incidentes Miguel Hidalgo



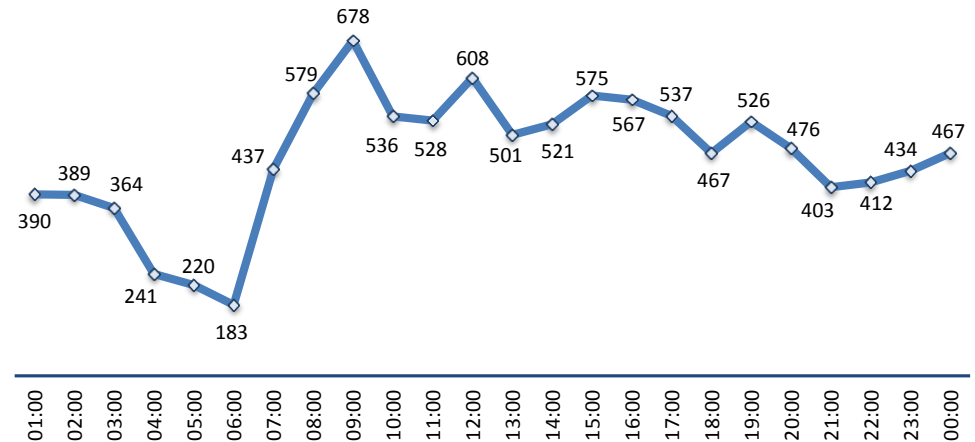
## Incidentes por clasificación y Tipo de Entrada

TIPO DE INCIDENTE	Miguel Hidalgo			TOTAL GENERAL
	Botón	Cámara	Radio	
Delitos de Alto Impacto	17	41	679	737
Otros Delitos	42	163	695	900
Faltas Cívicas	13	1,015	215	1,243
Emergencias	17	216	864	1,097
Urgencias Médicas	43	212	1,925	2,180
Servicios	105	3,429	1,348	4,882
<b>TOTAL</b>	<b>237</b>	<b>5,076</b>	<b>5,726</b>	<b>11,039</b>

## Total de incidentes captados por día de la semana

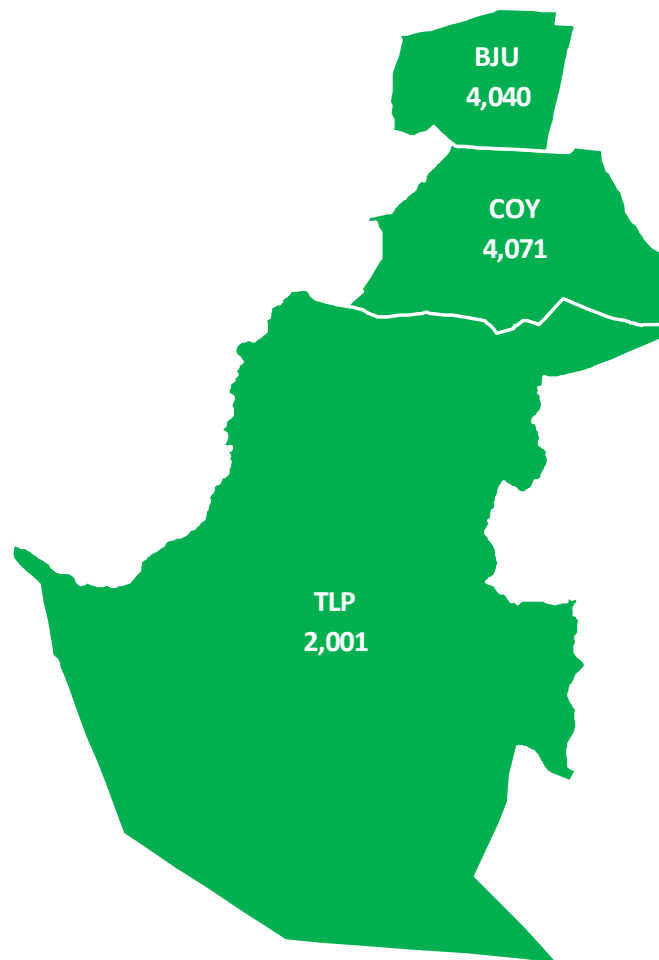


## Total de incidentes captados por hora



# C2 Sur

---



*Incidentes captados en otras delegaciones por C2:  
Sur 9.*

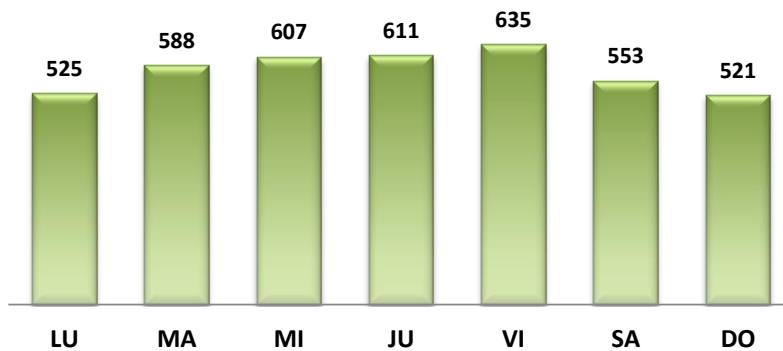
# Total de Incidentes Benito Juárez



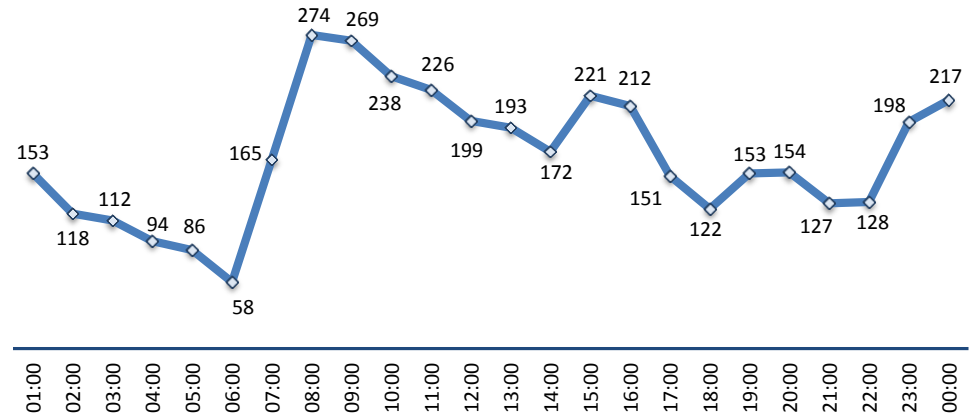
## Incidentes por clasificación y Tipo de Entrada

TIPO DE INCIDENTE	Benito Juárez			TOTAL GENERAL
	Botón	Cámara	Radio	
Delitos de Alto Impacto	5	7	214	226
Otros Delitos	6	44	169	219
Faltas Cívicas	0	391	60	451
Emergencias	6	81	244	331
Urgencias Médicas	5	106	515	626
Servicios	13	1,914	260	2,187
<b>TOTAL</b>	<b>35</b>	<b>2,543</b>	<b>1,462</b>	<b>4,040</b>

## Total de incidentes captados por día de la semana



## Total de incidentes captados por hora





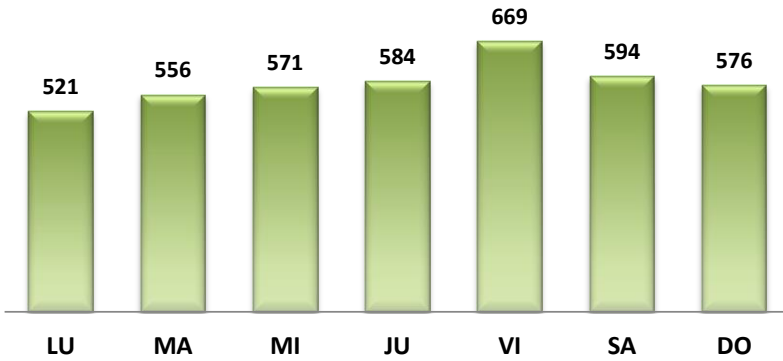
# Total de Incidentes Coyoacán



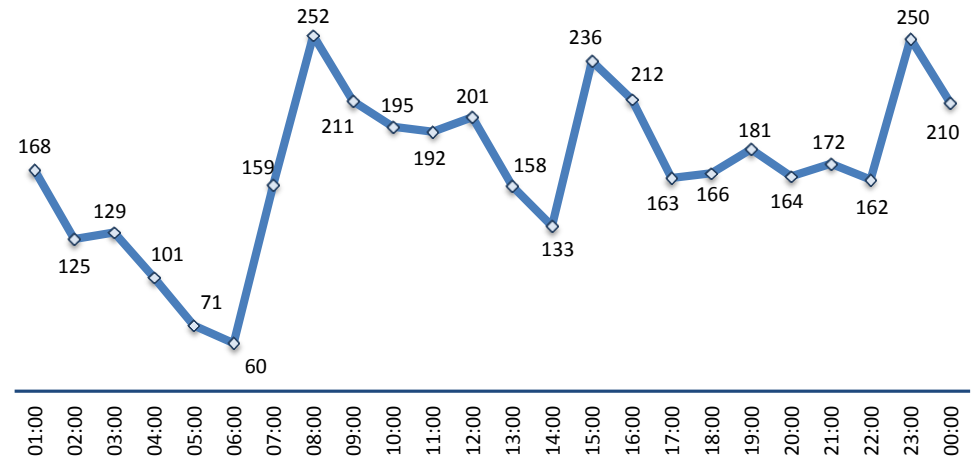
## Incidentes por clasificación y Tipo de Entrada

TIPO DE INCIDENTE	Coyoacán			TOTAL GENERAL
	Botón	Cámara	Radio	
Delitos de Alto Impacto	7	9	203	219
Otros Delitos	13	60	133	206
Faltas Cívicas	2	784	38	824
Emergencias	5	96	273	374
Urgencias Médicas	9	120	525	654
Servicios	18	1,567	209	1,794
<b>TOTAL</b>	<b>54</b>	<b>2,636</b>	<b>1,381</b>	<b>4,071</b>

## Total de incidentes captados por día de la semana



## Total de incidentes captados por hora



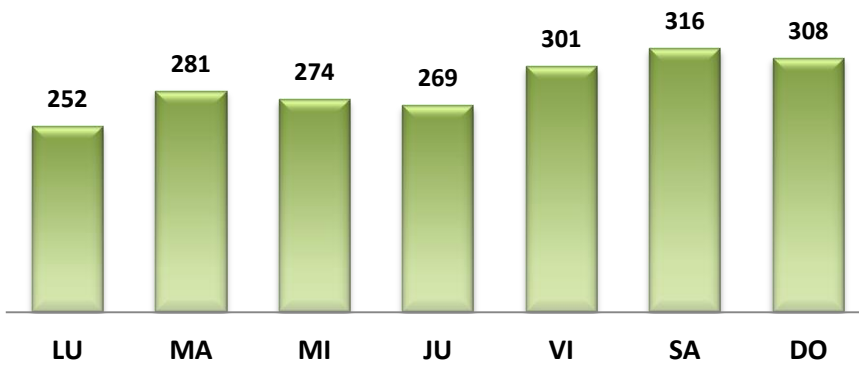
# Total de Incidentes Tlalpan



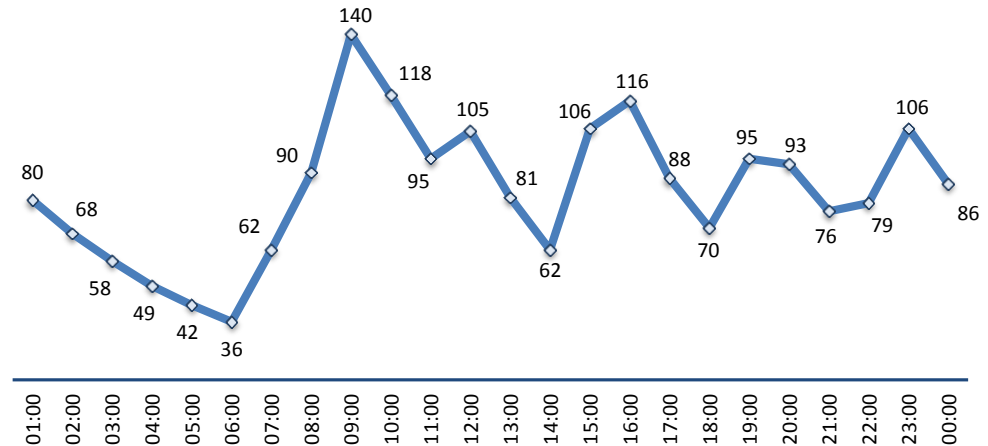
## Incidentes por clasificación y Tipo de Entrada

TIPO DE INCIDENTE	Tlalpan			TOTAL GENERAL
	Botón	Cámara	Radio	
Delitos de Alto Impacto	4	2	131	137
Otros Delitos	6	29	89	124
Faltas Cívicas	2	339	9	350
Emergencias	5	34	205	244
Urgencias Médicas	7	48	327	382
Servicios	6	621	137	764
<b>TOTAL</b>	<b>30</b>	<b>1,073</b>	<b>898</b>	<b>2,001</b>

## Total de incidentes captados por día de la semana

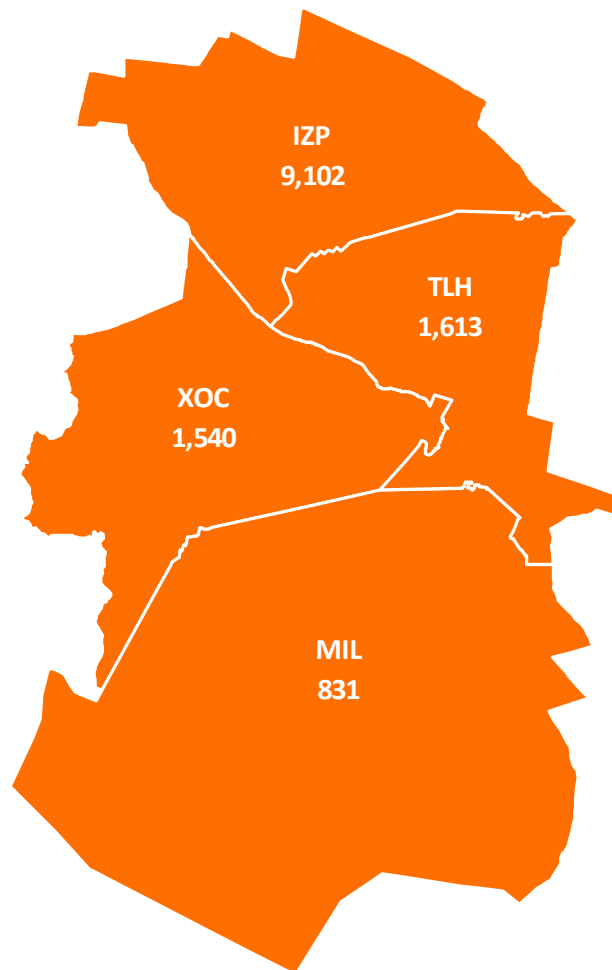


## Total de incidentes captados por hora



# C2 Oriente

---



*Incidentes captados en otras delegaciones por C2:  
Oriente 24.*

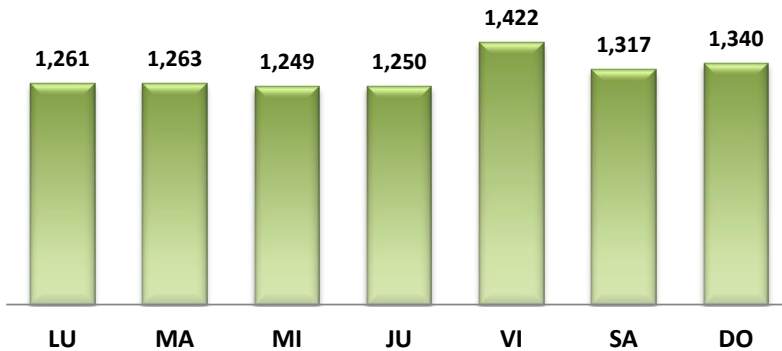
# Total de Incidentes Iztapalapa



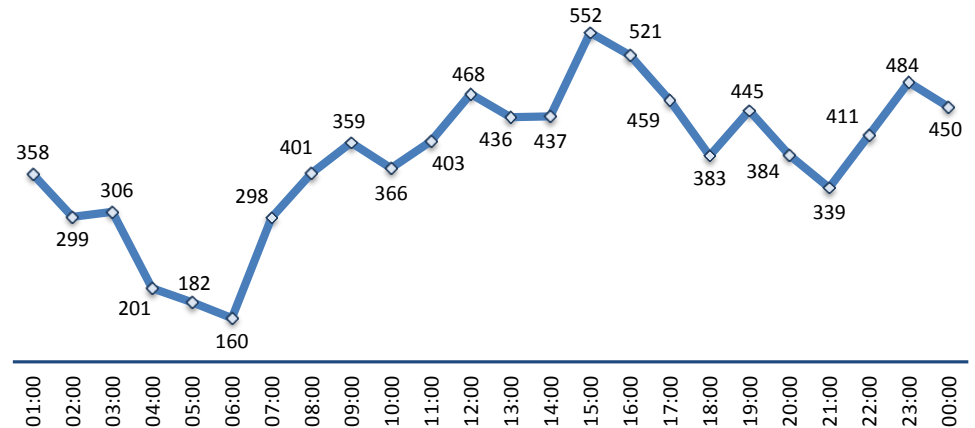
## Incidentes por clasificación y Tipo de Entrada

TIPO DE INCIDENTE	Iztapalapa			TOTAL GENERAL
	Botón	Cámara	Radio	
Delitos de Alto Impacto	16	5	654	675
Otros Delitos	29	92	559	680
Faltas Cívicas	6	1,245	109	1,360
Emergencias	18	156	749	923
Urgencias Médicas	16	136	1,986	2,138
Servicios	164	2,410	752	3,326
<b>TOTAL</b>	<b>249</b>	<b>4,044</b>	<b>4,809</b>	<b>9,102</b>

## Total de incidentes captados por día de la semana



## Total de incidentes captados por hora



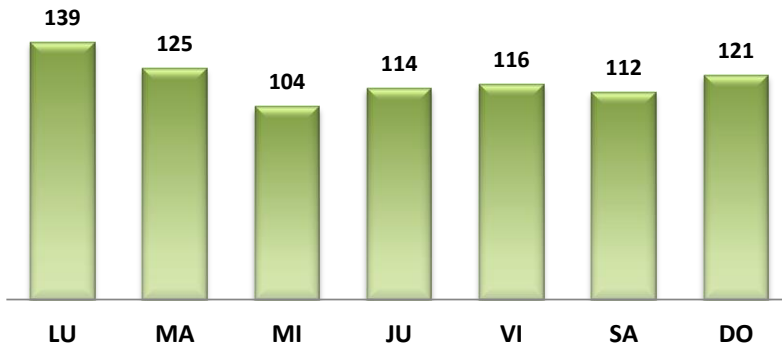
# Total de Incidentes Milpa Alta



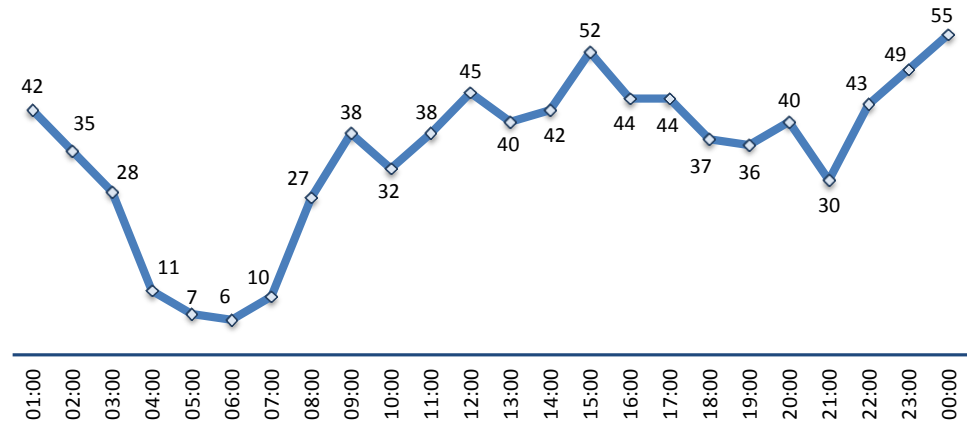
## Incidentes por clasificación y Tipo de Entrada

TIPO DE INCIDENTE	Milpa Alta			TOTAL GENERAL
	Botón	Cámara	Radio	
Delitos de Alto Impacto	2	0	14	16
Otros Delitos	2	5	51	58
Faltas Cívicas	0	192	9	201
Emergencias	0	23	117	140
Urgencias Médicas	0	15	92	107
Servicios	2	231	76	309
<b>TOTAL</b>	<b>6</b>	<b>466</b>	<b>359</b>	<b>831</b>

## Total de incidentes captados por día de la semana



## Total de incidentes captados por hora



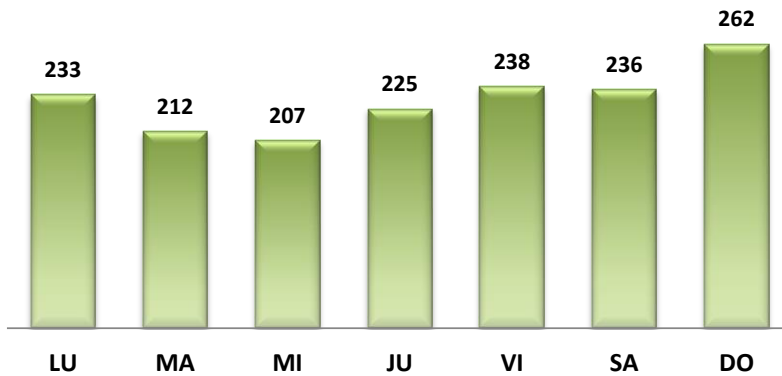
# Total de Incidentes Tláhuac



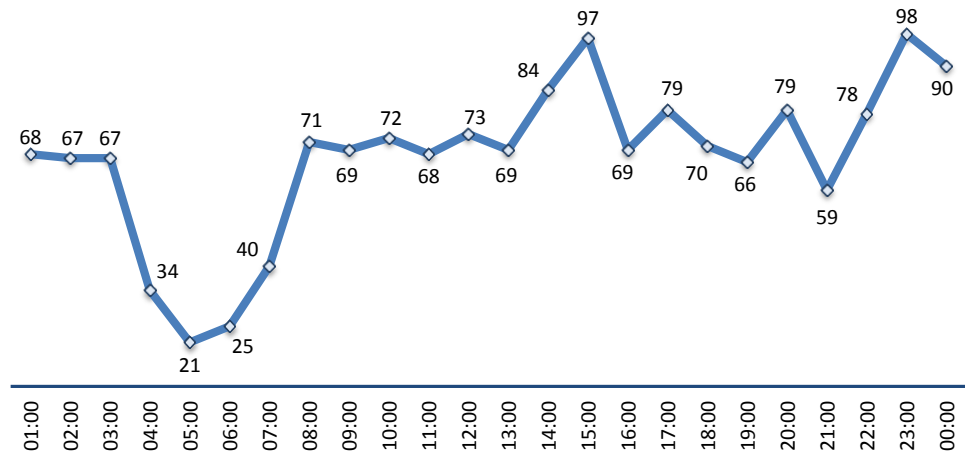
## Incidentes por clasificación y Tipo de Entrada

TIPO DE INCIDENTE	Tláhuac			TOTAL GENERAL
	Botón	Cámara	Radio	
Delitos de Alto Impacto	1	0	98	99
Otros Delitos	11	22	132	165
Faltas Cívicas	1	236	12	249
Emergencias	4	19	142	165
Urgencias Médicas	9	17	289	315
Servicios	26	487	107	620
<b>TOTAL</b>	<b>52</b>	<b>781</b>	<b>780</b>	<b>1,613</b>

## Total de incidentes captados por día de la semana



## Total de incidentes captados por hora



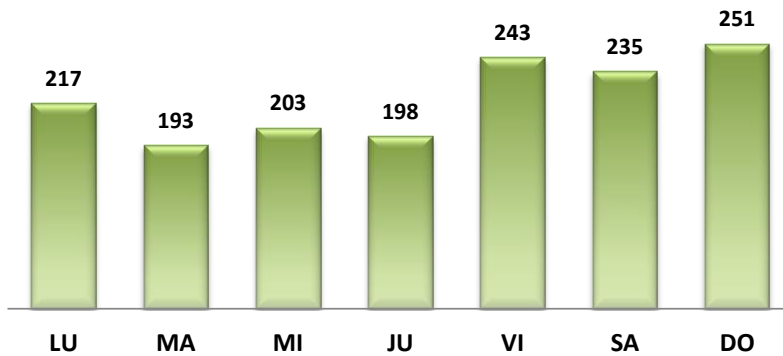
# Total de Incidentes Xochimilco



## Incidentes por clasificación y Tipo de Entrada

TIPO DE INCIDENTE	Xochimilco			TOTAL GENERAL
	Botón	Cámara	Radio	
Delitos de Alto Impacto	1	0	85	86
Otros Delitos	6	13	143	162
Faltas Cívicas	1	166	17	184
Emergencias	4	15	244	263
Urgencias Médicas	4	26	377	407
Servicios	20	257	161	438
<b>TOTAL</b>	<b>36</b>	<b>477</b>	<b>1,027</b>	<b>1,540</b>

## Total de incidentes captados por día de la semana



## Total de incidentes captados por hora

